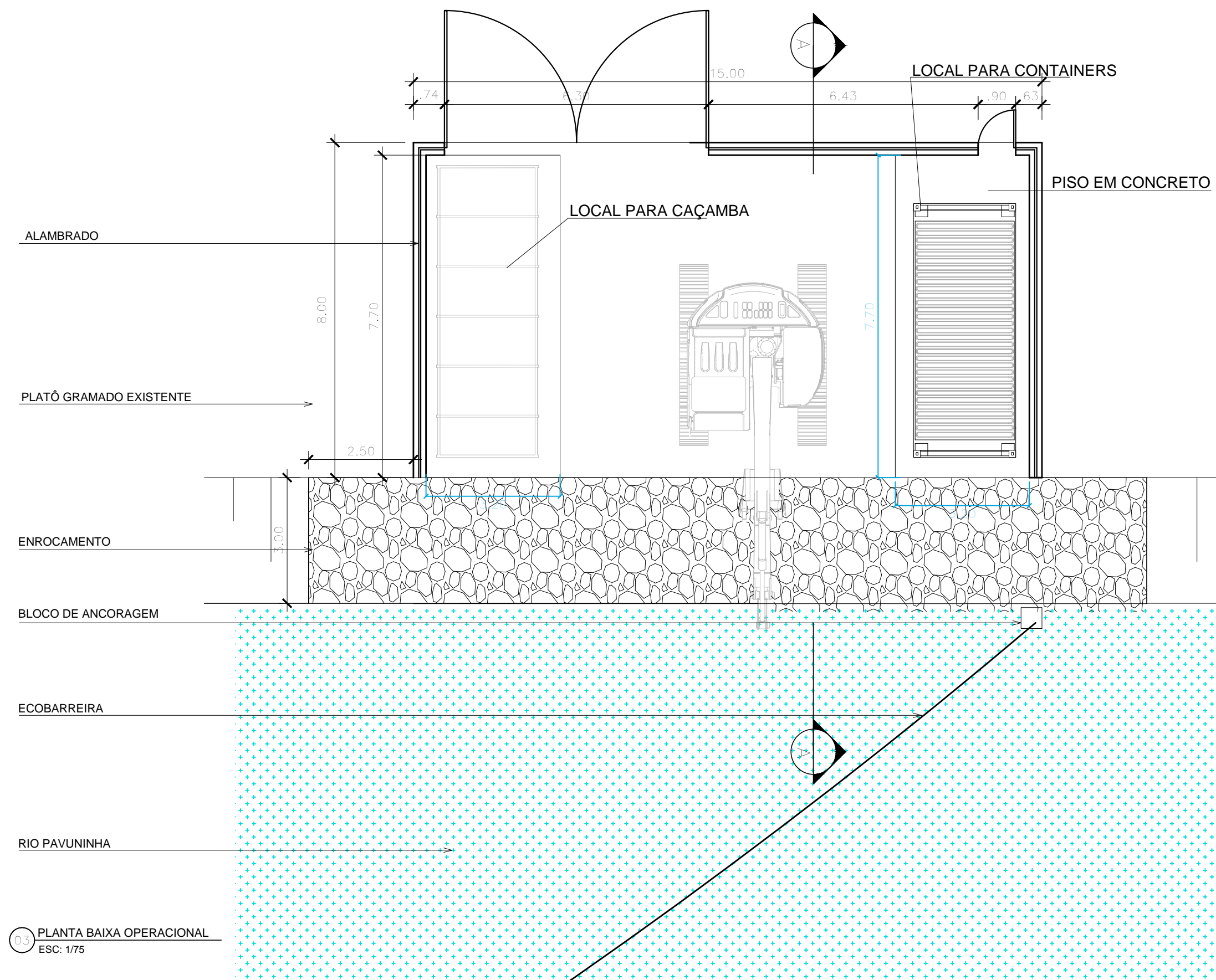
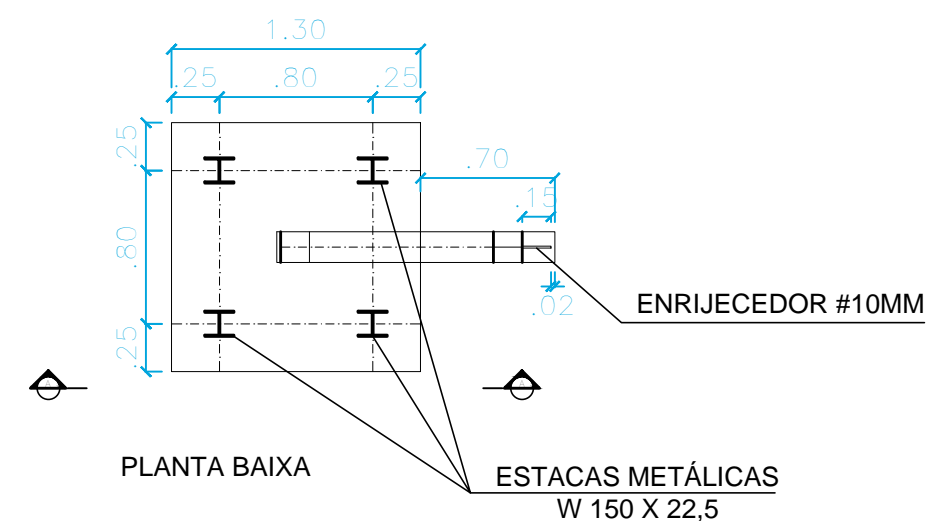


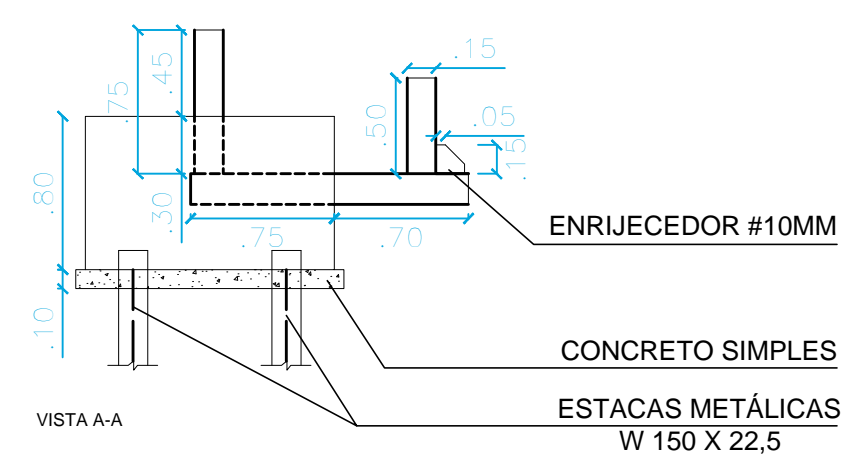
02 CORTE A-A
ESC: 1/75



03 PLANTA BAIXA OPERACIONAL
ESC: 1/75



04 DETALHE BLOCO DE ANCORAGEM
ESC: 1/75



NOTAS:

1. COTAS EM METROS;
2. NOTAS: A IMPLANTAÇÃO DEVE SER REVISTA DE ACORDO COM AS CONDIÇÕES DO LOCAL A SEREM LEVANTADAS NO LEVANTAMENTO TOPOGRÁFICO A SER REALIZADO NA FASE DE PROJETO EXECUTIVO.
3. A INDICAÇÃO DA DISPOSIÇÃO DAS CAÇAMBAS *ROLL-ON/ROLL-OFF* E DOS CONTAINERS É MERAMENTE ILUSTRATIVA. A AQUISIÇÃO DOS MESMOS NÃO ESTÁ INCLuíDA NA ETAPA DE IMPLANTAÇÃO (OBRA), E SIM NA ETAPA DE "OPERAÇÃO".

R0	Inicial	24/07/2019	Rosane Nogueira	João Rocha	EMISSION INICIAL
Emissão	Tipo	Data	Revisado por	Resp. Técnico	Descrição

TIPOS DE EMISSÃO	A - Preliminar	C - Para conhecimento	E - Para construção	G - Cancelado
	B - Para liberação	D - Para cotação	F - Conf. construído	